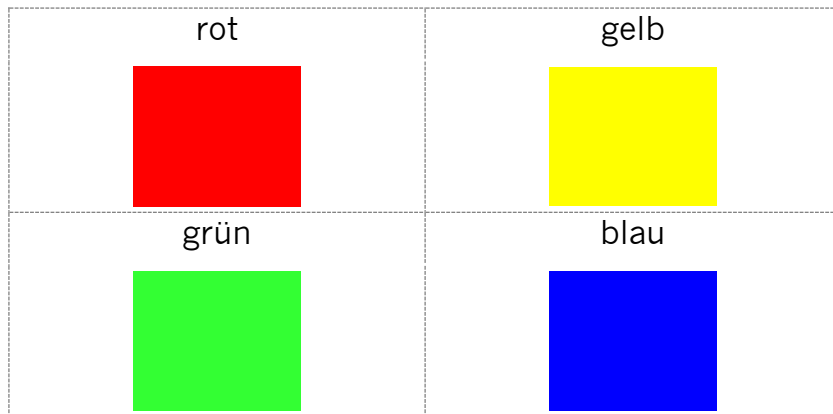


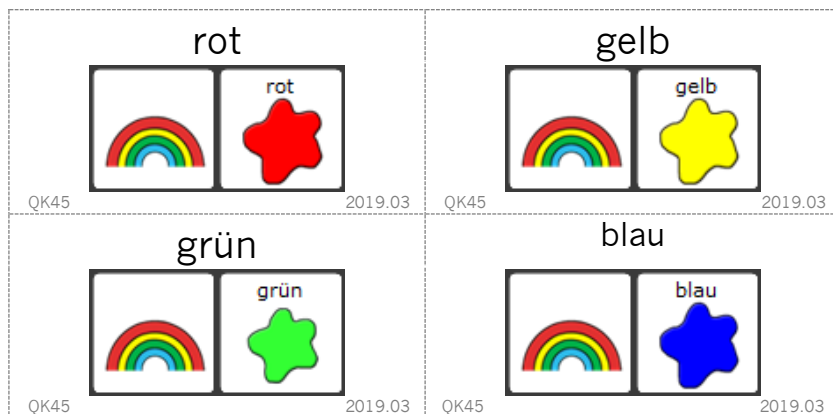
PRD-WÖRTER DES MONATS

rot – gelb – grün – blau

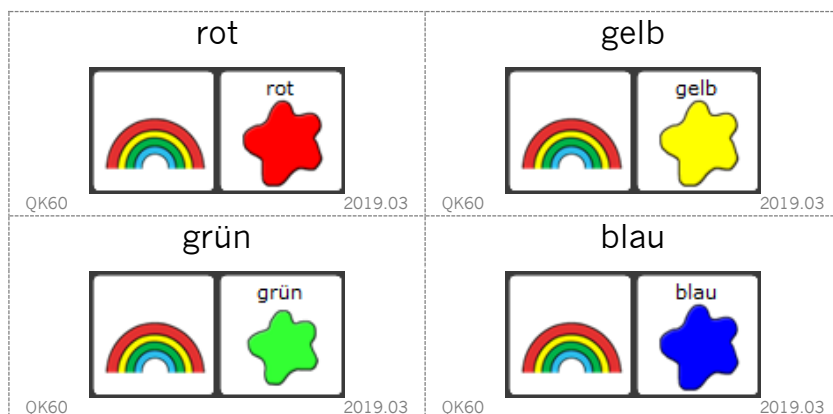
METACOM-SYMBOLE



QUASSELKISTE 45







QUASSELKISTE 60







PRD-WÖRTER DES MONATS





WORTSTRATEGIE 84

rot  WS84 2019.03	gelb  WS84 2019.03
grün  WS84 2019.03	blau  WS84 2019.03

LOGOFOXX 50

rot  LGF50 2019.03	gelb  LGF50 2019.03
grün  LGF50 2019.03	blau  LGF50 2019.03

LOGOFOXX 60

rot  LGF60 2019.03	gelb  LGF60 2019.03
grün  LGF60 2019.03	blau  LGF60 2019.03

PRD-WÖRTER DES MONATS

rot – gelb – grün – blau

BEIM MALEN

Lassen Sie den UK-Benutzer beim gemeinsamen Malen entscheiden, welche Farbe als nächstes benutzt werden soll, z.B. „jetzt - *rot*“ oder „ich will - *gelb*“.

BEIM WÜRFELN

Bei Spielen mit einem Farbwürfel kann der UK-Benutzer das Würfelergebnis kommentieren, z.B. „*blau* – das ist gut“ oder „*grün* – brauchen wir nicht mehr“.

BEIM SPIEL AUF DEM AUTOTEPPICH

Beim gemeinsamen Spielen mit Autos kann der UK-Benutzer steuern, ob die Fahrzeuge fahren dürfen. Bei „*rot*“ müssen alle stehen bleiben, bei „*grün*“ dürfen die Autos wieder fahren.

„ICH SEHE WAS, WAS DU NICHT SIEHST!“

Bei diesem bekannten Kinderspiel stellen sich die Spielteilnehmer abwechselnd die Aufgabe, Gegenstände der Umgebung mit der genannten Farbe herauszufinden.

„WELCHE FARBE DARF ES SEIN?“ (PRD-IDEE DEZEMBER 2014)

„Verwalten“ Sie z.B. Bauklötze, Perlen oder Smarties in verschiedenen Farben. Lassen Sie Ihren UK-Benutzer eine Farbe wählen und bauen Sie auf diese Weise z.B. gemeinsam einen Turm, fädeln Sie eine Perlenkette auf oder verzieren Sie ein Pfefferkuchenhaus.

„MASKENBALL“ (PRD-IDEE JANUAR 2016)

Basteln Sie gemeinsam mit Ihrem UK-Benutzer eine bunte Faschingsmaske. Lassen Sie den Benutzer entscheiden, ob z.B. „viel *blau*“ oder „wenig *blau*“ verwendet werden soll.

„AUF DIE FARBE KOMMT ES AN!“ (PRD-IDEE MÄRZ 2017)

Bei diesem Bewegungsspiel werden Luftballons eingefangen - hierbei kommt es auf die richtige Farbe an.

„FARBEN ENTDECKEN“ (PRD-IDEE MÄRZ 2018)

Bei diesem Spiel begeben sich die Teilnehmer auf die Suche nach verschiedenen Farben – egal ob im Klassenzimmer, in der Turnhalle, im Wohnzimmer oder im Garten.

„MALEN ZUR MUSIK“ (BEST OF PRD-IDEEN DES MONATS KAPITEL 2 TIPP 3)

Bei dieser Aktivität wird gemeinsam gemalt, und zwar zur Musik.

„AN DER AMPEL“ (BEST OF PRD-IDEEN DES MONATS KAPITEL 8 TIPP 3)

Im Rollenspiel können die teilnehmenden Personen lernen, wie sie sich an einer Ampel verhalten müssen: „es ist *rot* – ich muss stehen“, „es ist *grün* – ich darf gehen“.